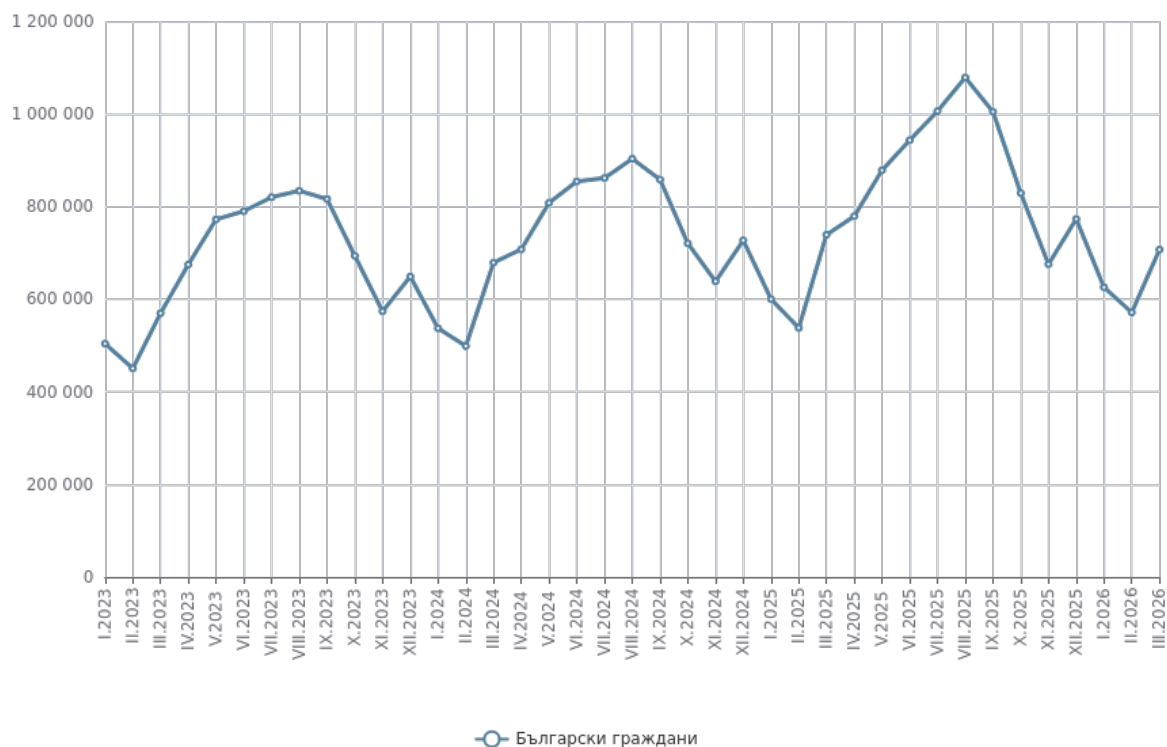




ПЪТУВАНИЯ НА БЪЛГАРСКИ ГРАЖДАНИ В ЧУЖБИНА И ПОСЕЩЕНИЯ НА ЧУЖДИ ГРАЖДАНИ В БЪЛГАРИЯ - МАРТ 2026 ГОДИНА - ПРЕДВАРИТЕЛНИ ДАННИ

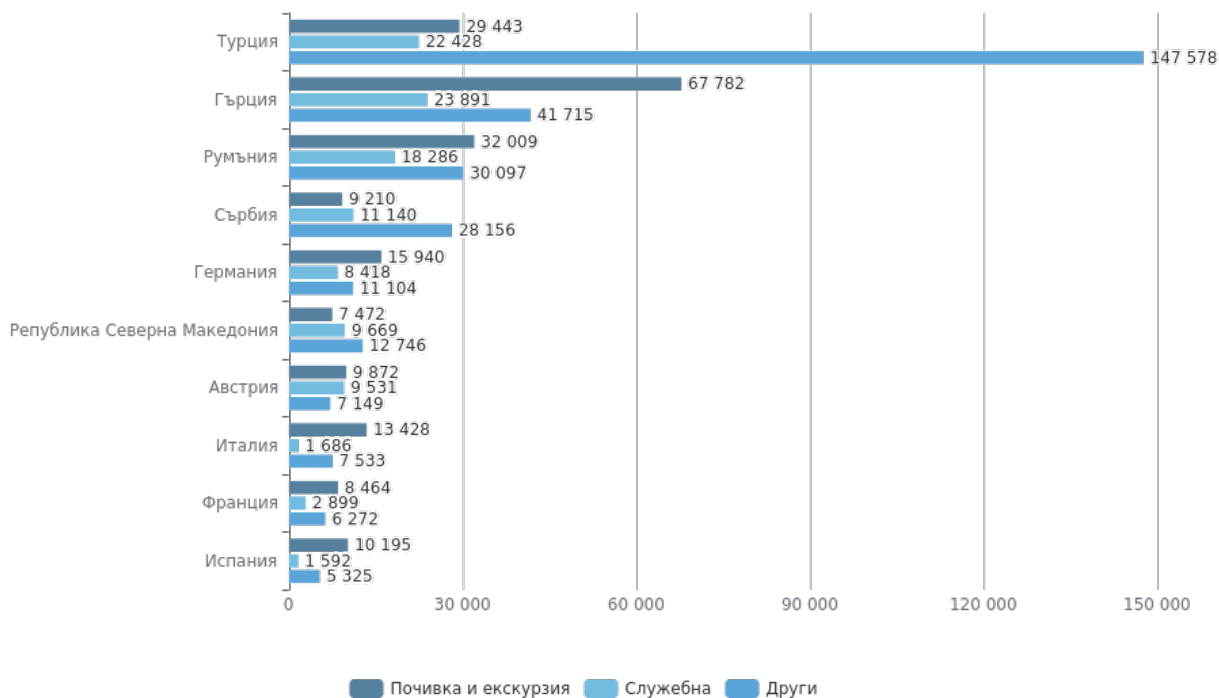
Пътуванията на български граждани в чужбина през март 2026 г. са 707.2 хил. (виж табл. 1 от приложението) или с 4.4% по-малко от март 2025 година (виж фиг. 1). Регистрирано е намаление с 9.5% на пътуванията с други цели и с 0.1% - с цел почивка и екскурзия, докато тези със служебна цел се увеличават с 2.3%.

Фиг. 1. Пътувания на български граждани в чужбина по месеци



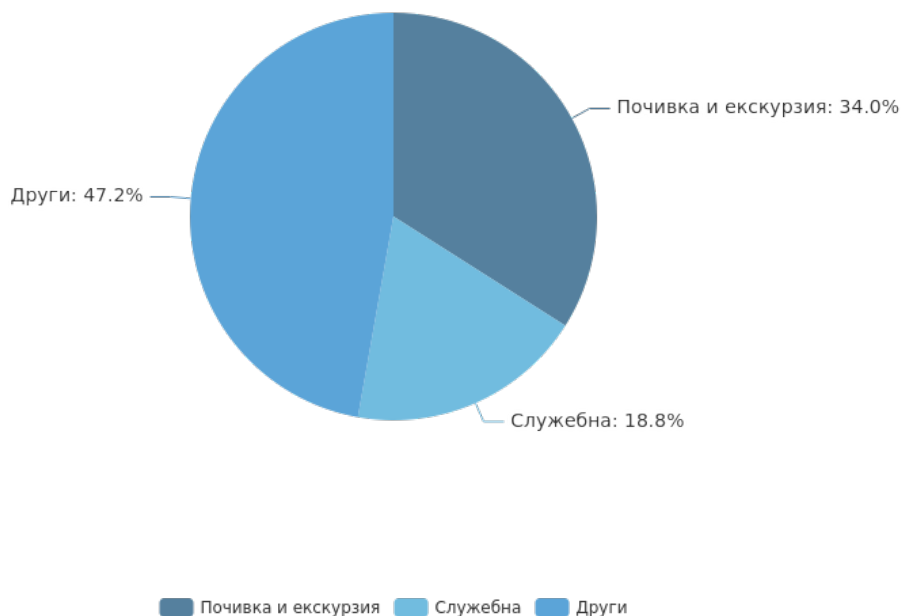
Най-голям брой пътувания на български граждани са осъществени към: Турция - 199.4 хил., Гърция - 133.4 хил., Румъния - 80.4 хил., Сърбия - 48.5 хил., Германия - 35.5 хил., Република Северна Македония - 29.9 хил., Австрия - 26.6 хил., Италия - 22.6 хил., Франция - 17.6 хил., Испания - 17.1 хиляди (виж фиг. 2).

Фиг. 2. Най-посещавани държави от български граждани по цел на пътуването през март 2026 година



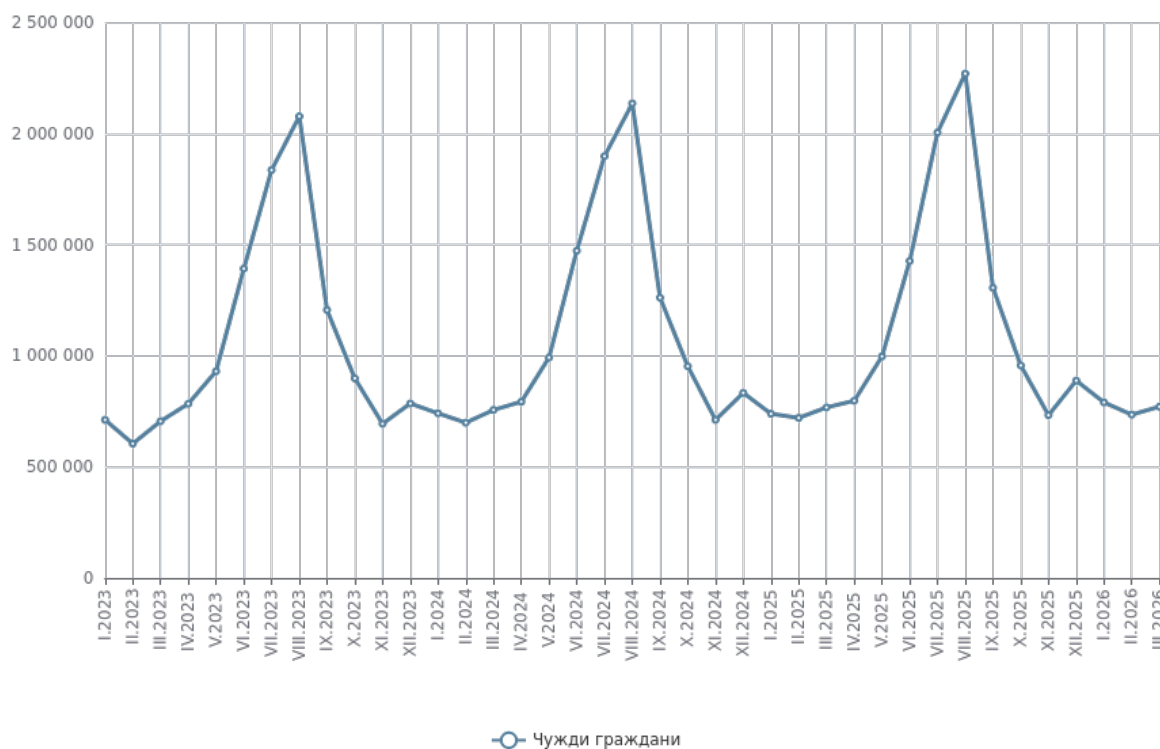
Най-голям относителен дял от общия брой пътувания на български граждани в чужбина формират тези с други цели - 47.2%, следвани от пътуванията с цел почивка и екскурзия - 34.0%, и със служебна цел - 18.8% (виж фиг. 3).

Фиг. 3. Структура на пътуванията на български граждани в чужбина по цел през март 2026 година



През март 2026 г. посещенията на чужди граждани в България са 771.2 хил. (виж табл. 2 от приложението), или с 0.5% повече в сравнение със същия месец на предходната година (виж фиг. 4). Регистрирано е увеличение с 5.5% на пътуванията със служебна цел и с 1.1% - с цел почивка и екскурзия, докато тези с други цели намаляват с 1.3%. Транзитните преминавания през страната са 31.8% (245.0 хил.) от всички посещения на чужди граждани в България.

Фиг. 4. Посещения на чужди граждани в България по месеци



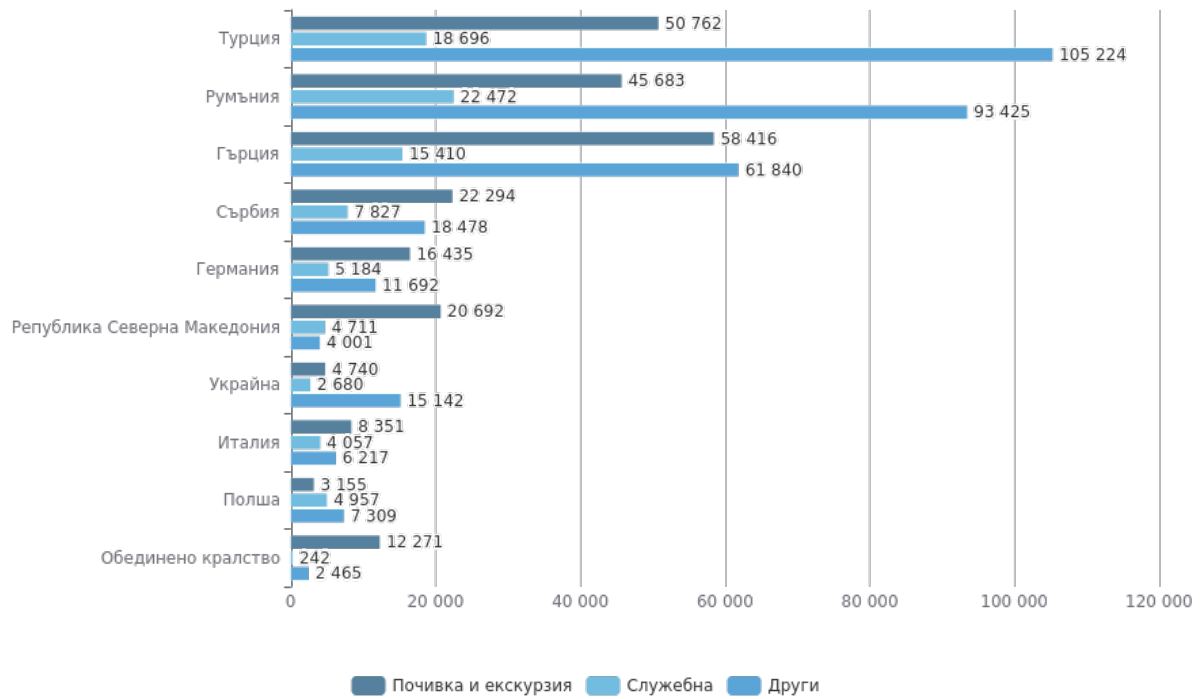
Делът на гражданите от Европейския съюз, посетили България, е 56.7% от общия брой чужди граждани и достига 437.5 хил., като най-голям е броят на посещенията на граждани от Румъния - 36.9%, и Гърция - 31.0%.

Посещенията на граждани от групата „Други европейски страни“^[1] са 295.6 хил., или 38.3% от всички посещения в България. Най-голям брой са регистрирани от Турция - 174.7 хил., или 59.1% от посещенията в тази група.

[1] Включва страните в Европа извън Европейския съюз.

Най-много посещения в България са реализирали гражданите от: Турция - 174.7 хил., Румъния - 161.6 хил., Гърция - 135.7 хил., Сърбия - 48.6 хил., Германия - 33.3 хил., Република Северна Македония - 29.4 хил., Украйна - 22.6 хил., Италия - 18.6 хил., Полша - 15.4 хил., Обединеното кралство - 15.0 хиляди (виж фиг. 5).

Фиг. 5. Държави с най-голям общ брой посещения в България по цел на пътуването през март 2026 година



Преобладава дялът на посещенията с други цели - 49.4%, следвани от посещенията с цел почивка и екскурзия - 36.7%, и със служерна цел - 13.9% (виж фиг. 6).

Фиг. 6. Структура на посещенията на чужди граждани в България по цел през март 2026 година



Методологични бележки

При наблюдението и разработката на данните за туризма Националният статистически институт (НСИ) е възприел дефинициите, препоръчани от Световната организация по туризъм и Методологическото ръководство на Евростат. Съгласно тези дефиниции **международен турист** е всеки посетител, пристигащ в друга страна, която не е страната на неговото постоянно местоживее, за не повече от една година, и чиято основна цел не е извършване на дейност срещу заплащане в посетеното място.

Целите на посещение в дадена страна могат да бъдат:

- почивка и екскурзия;
- служебна цел (командировки, участие в конференции, конгреси и симпозиуми и други);
- други (гостуване, обучение, посещение на културни и спортни мероприятия и други).

Статистическите данни за пътуванията на български граждани в чужбина и посещенията на чужди граждани в България са получени на базата на месечна информация от Министерството на вътрешните работи (МВР), летищните власти и извадково изследване на НСИ сред преминаващите български и чужди граждани през граничните пунктове на страната.

Приложение

Таблица 1

Пътувания на български граждани в чужбина по цел на пътуването и по страни през март 2026 година - предварителни данни				
Страни	Общо	Цел на пътуването	(Брой)	
		Почивка и екскурзия	Служебна	Други[1]
Общо	707 249	240 264	132 991	333 994
Европейски съюз	401 601	185 075	81 573	134 953
Австрия	26 552	9 872	9 531	7 149
Белгия	13 545	2 922	3 313	7 310
Германия	35 462	15 940	8 418	11 104
Гърция	133 388	67 782	23 891	41 715
Дания	2 976	1 005	1 302	669
Ирландия	847	477	216	154
Испания	17 112	10 195	1 592	5 325
Италия	22 647	13 428	1 686	7 533
Кипър	372	112	108	152
Малта	1 240	1 025	215	-
Нидерландия	7 743	2 670	1 477	3 596
Полша	8 151	3 056	1 698	3 397
Португалия	2 046	1 073	282	691
Румъния	80 392	32 009	18 286	30 097
Словакия	2 211	1 437	503	271
Словения	2 592	1 164	625	803
Унгария	5 777	2 626	1 730	1 421
Финландия	558	366	192	-
Франция	17 635	8 464	2 899	6 272
Хърватия	3 442	1 147	574	1 721
Чехия	14 135	7 067	2 174	4 894
Швеция	1 860	1 036	353	471
Други страни от ЕС	918	202	508	208
Други европейски страни	297 822	51 620	49 048	197 154
Норвегия	620	387	127	106
Обединено кралство	16 990	4 461	5 212	7 317
Република Северна Македония	29 887	7 472	9 669	12 746
Руска федерация	326	-	-	326
Сърбия	48 506	9 210	11 140	28 156
Турция	199 449	29 443	22 428	147 578

				(Брой)
Украйна	233	-	47	186
Швейцария	1 811	647	425	739
Други страни	824	428	266	130
Израел	87	-	25	62
Канада	272	120	84	68
САЩ	465	308	157	-
Останал свят	7 002	3 141	2 104	1 757
[1] В колона „други“ са включени следните причини за пътуване - „гостуване“ и „други“.				
„-“ - няма случай.				

**Посещения на чужди граждани в България по цел на пътуването и по страни през март
2026 година - предварителни данни**

				(Брой)
Страни	Общо	Цел на пътуването		
		Почивка и екскурзия	Служебна	Други[1]
О Б Щ О	771 215	283 286	107 372	380 557
Европейски съюз	437 543	157 718	66 140	213 685
Австрия	8 961	1 810	1 517	5 634
Белгия	5 806	1 484	968	3 354
Германия	33 311	16 435	5 184	11 692
Гърция	135 666	58 416	15 410	61 840
Дания	1 547	472	387	688
Ирландия	5 109	2 043	1 467	1 599
Испания	9 944	3 591	2 210	4 143
Италия	18 625	8 351	4 057	6 217
Кипър	2 184	1 546	527	111
Малта	835	529	244	62
Нидерландия	6 188	1 476	1 428	3 284
Полша	15 421	3 155	4 957	7 309
Португалия	1 886	1 079	245	562
Румъния	161 580	45 683	22 472	93 425
Словакия	2 025	931	370	724
Словения	1 692	1 128	251	313
Унгария	4 674	1 248	601	2 825
Финландия	783	649	134	-
Франция	8 426	2 780	1 297	4 349
Хърватия	2 904	805	277	1 822
Чехия	6 023	2 280	1 014	2 729
Швеция	1 460	901	-	559
Други страни от ЕС	2 493	926	1 123	444
Други европейски страни	295 618	112 989	34 916	147 713
Норвегия	891	397	183	311
Обединено кралство	14 978	12 271	242	2 465
Република Северна Македония	29 404	20 692	4 711	4 001
Руска федерация	2 579	894	215	1 470
Сърбия	48 599	22 294	7 827	18 478
Турция	174 682	50 762	18 696	105 224
Украйна	22 562	4 740	2 680	15 142
Швейцария	1 923	939	362	622

				(Брой)
Други страни	6 162	4 495	587	1 080
Израел	1 691	1 492	26	173
Канада	436	325	27	84
САЩ	3 756	2 462	511	783
Япония	279	216	23	40
Останал свят	31 892	8 084	5 729	18 079
[1] В колона „други“ са включени следните причини за пътуване - „гостуване“ , „транзит“ и „други“ .				
„-“ - няма случай.				